

Betriebswirtschaftlicher Bericht

für den Monat
März 2009

Dr. Max Besser
Zahnarzt

Mehrwertstr. 3
11111 Musterstadt

ADVIMuster GmbH
Steuerberatungsgesellschaft
Musterstr. 2
12345 Musterstadt

Telefonnummer: 01234/2233
Telefaxnummer: 01234/2234

		Abr.-Monat		kumuliert	
		in €	in %	in €	in %
A. Praxiseinnahmen					
1	Konservierende Leistungen				
2	KZV/GKV Abschlagszahlungen	9.449	10,3	27.498	11,0
3	KZV/GKV Restzahlungen			12.506	5,0
4	Praxisgebühren	754	0,8	2.909	1,2
5	DAR (Selbstzahleranteil und Privat)	2.453	2,7	7.036	2,8
6	Selbstzahler, Privat	5.753	6,3	26.152	10,5
7	Summe	18.408	20,1	76.101	30,4
8	Inlays	4.661	5,1	17.504	7,0
9	Prothetik				
10	KZV/GKV Festzuschüsse	4.689	5,1	8.855	3,5
11	Eigenanteile Kassenpatienten	1.079	1,2	2.415	1,0
12	Selbstzahler, Privat	22.860	24,9	59.489	23,8
13	Summe	28.629	31,2	70.759	28,3
14	Implantate				
15	KZV/GKV Festzuschüsse				
16	Selbstzahler, Privat	16.028	17,5	21.053	8,4
17	Summe	16.028	17,5	21.053	8,4
18	Kieferorthopädie				
19	KZV/GKV Abschlagszahlungen				
20	KZV/GKV Restzahlungen				
21	Selbstzahler, Privat	1.499	1,6	2.940	1,2
22	Summe	1.499	1,6	2.940	1,2
23	Schienen, Funktionsanalyse				
24	KZV/GKV Schienen	575	0,6	6.000	2,4
25	Selbstzahler, Privat (Schienen)	2.480	2,7	4.952	2,0
26	Funktionsanalyse	214	0,2	214	0,1
27	Summe	3.269	3,6	11.167	4,5
28	Parodontal Behandlung				
29	KZV/GKV Zahlungen	4.843	5,3	9.979	4,0
30	Selbstzahler, Privat	8.132	8,9	20.951	8,4
31	Summe	12.975	14,1	30.930	12,4
32	Prophylaxe				
33	KZV/GKV IP-Prophylaxe				
34	Selbstzahler, Privat	6.334	6,9	19.540	7,8
35	Summe	6.334	6,9	19.540	7,8
36	Kosmetische Leistungen			159	0,1
37	Klinische Leistungen				
38	Sonstige Zahnarztentgelte				
39	Bundeswehr, KWEA				
40	Berufsgenossenschaft, Unfallversicherung				
41	Sonstige Heilbehandlungen				
42	Gutachten, Vorträge, Studien u.a.				
43	Summe				
44	Einnahmen aus zahnärztlicher Tätigkeit	91.803	100,0	250.153	100,0

		Abr.-Monat		kumuliert	
		in €	in %	in €	in %
A. Einnahmen aus zahnärztlicher Tätigkeit		91.803	100,0	250.153	100,0
1	Sonstige Erträge				
2	Eigenverbrauch, Sachbezüge				
3	Prophylaxe-Shop Überschuss/Unterdeckung	236	0,3	128	0,1
B. Praxiseinnahmen		92.038	100,3	250.282	100,1
4	- davon Eigenlaborerlöse netto	19.546	21,3	44.977	18,0
5	- davon Umsatzsteuer	1.368	1,5	3.148	1,3
6	Eigenlaborerlöse brutto	20.915	22,8	48.126	19,2
C. Praxisausgaben					
1	Personalkosten	18.354	20,0	48.975	19,6
2	- davon Löhne und Gehälter	12.544	13,7	31.507	12,6
3	- davon Assistenz				
4	- davon Vertretung				
5	- davon Familienangehörige				
6	- davon Sozialaufwand	5.810	6,3	17.467	7,0
7	Raumkosten	3.183	3,5	11.197	4,5
8	Gerätemieten, Leasing	26	0,0	79	0,0
9	Instandhaltungen	403	0,4	2.661	1,1
10	Praxisbedarf	3.280	3,6	12.939	5,2
11	Fremdlabor	4.668	5,1	11.497	4,6
12	Eigenlabor (Material)	344	0,4	4.123	1,6
13	Abschreibungen	2.936	3,2	8.807	3,5
14	Finanzierungskosten	6.427	7,0	11.842	4,7
15	Werbung und Repräsentation	288	0,3	537	0,2
16	...				
17	Verschiedene Kosten	4.449	4,8	17.060	6,8
18	- davon Fahrzeugkosten	889	1,0	3.609	1,4
19	- davon Gebühren, Beiträge, Versicherungen			1.173	0,5
20	- davon Reisekosten und Fortbildung	416	0,5	629	0,3
21	- davon sonstige Kosten	3.143	3,4	11.649	4,7
22	...				
23	Summe	44.358	48,3	129.715	51,9
D. Praxisergebnis		47.680	51,9	120.567	48,2
E. Neutrales Ergebnis					
24	Gewinn, Verlust aus Anlageverkäufen				
25	Beteiligungsgewinne, -verluste				
26	Bildung und Auflösung von Rücklagen				
27	Sonstige neutrale Aufwendungen & Erträge	30	0,0	55	0,0
28	Umsatzsteuer, Vorsteuer, USt-Zahlungen	525	0,6	1.996	0,8
29	Verrechnung Forderungen/Verbindlichkeiten §4(3)				
30	Summe	555	0,6	2.051	0,8
F. Gewinn, Verlust		48.235	52,5	122.619	49,0

		Abr.-Monat		kumuliert	
		in €	in %	in €	in %
G. Zahnarzthonorar					
1	Kassenabrechnung	20.310	22,1	67.747	27,1
2	Privatabrechnung	71.493	77,9	182.406	72,9
3	Sonstiges				
4	Summe	91.803	100,0	250.153	100,0
5	Eigenlaborerlöse	-19.546	-21,3	-44.977	-18,0
6	Umsatzsteuer auf Eigenlaborerlöse	-1.368	-1,5	-3.148	-1,3
7	Fremdlaboraaufwand	-4.668	-5,1	-11.497	-4,6
8	Zahnarzthonorar	66.220	72,1	190.531	76,2

H. Privat					
1	Gewinn, Verlust	48.235	100,0	122.619	100,0
2	Privat				
3	Privatentnahmen	-2.817	-5,8	-25.572	-20,9
4	Private Steuern lfd. Jahr	-32.140	-66,6	-32.140	-26,2
5	Private Steuern Vorjahre				
6	Vorsorgeaufwendungen	-3.042	-6,3	-9.127	-7,4
7	Tilgungsversicherungen				
8	Grundstücksaufwendungen				
9	Sonstiges				
10	Summe	-37.999	-78,8	-66.839	-54,5
11	Grundstückserträge				
12	Sonstige Einlagen	5.333	11,1	10.660	8,7
13	Summe	-32.667	-67,7	-56.179	-45,8
14	Kapital Zu-, Abnahme	15.569	32,3	66.439	54,2

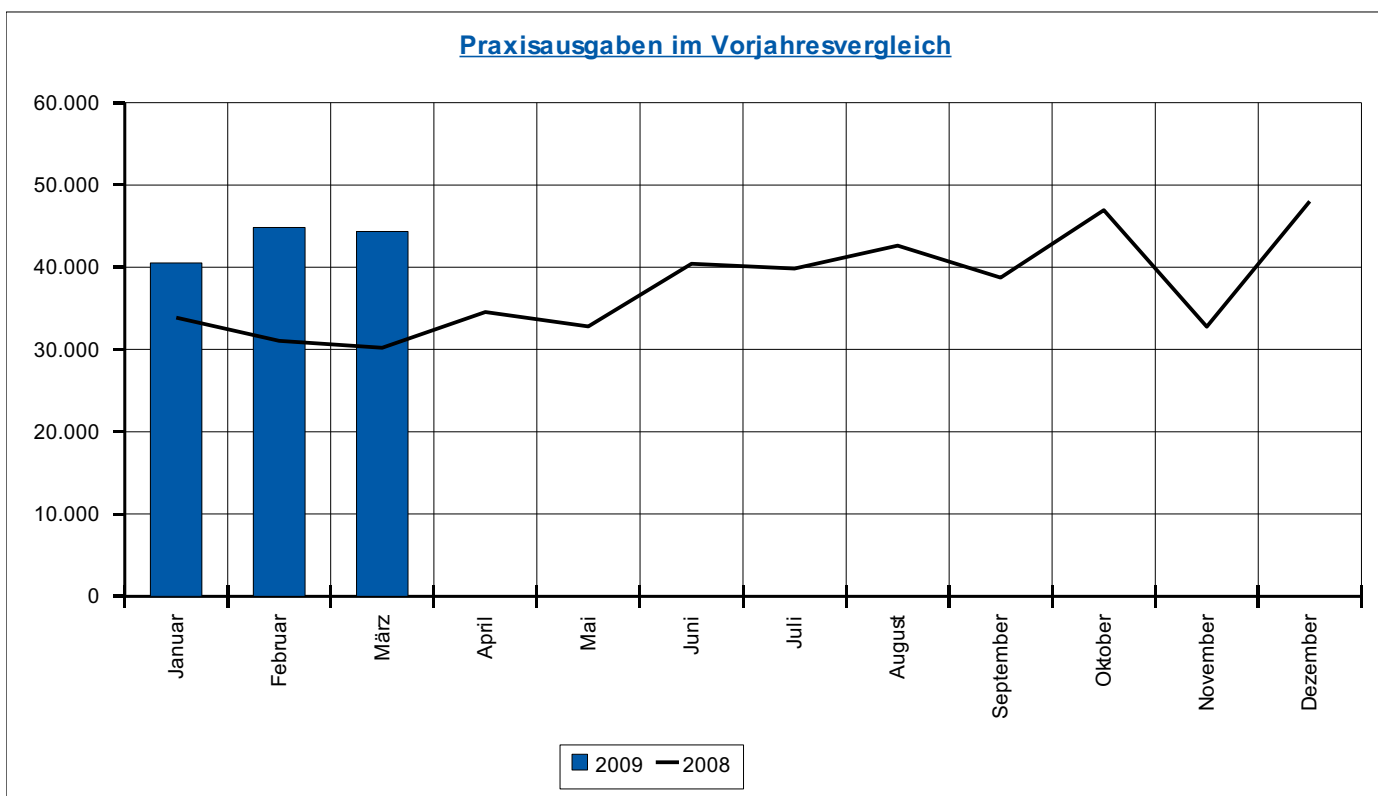
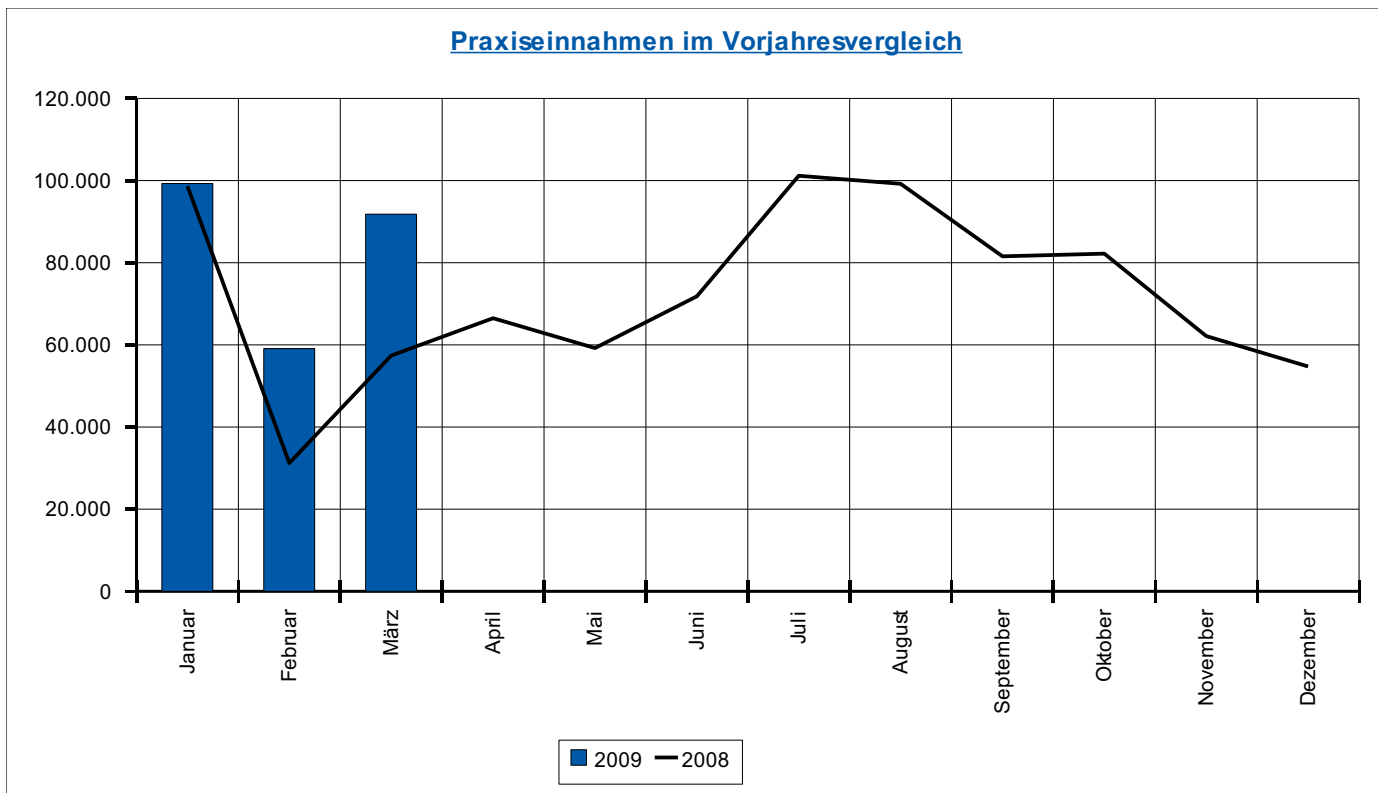
Vorjahresvergleich

	Abr.-Monat in €	Vorjahr in €	Abweichung in %	kumuliert in €	Vorjahr in €	Abweichung in %	T	
A. Praxiseinnahmen								
1	Konservierende Leistungen							
2	9.449			27.498			↗	
3		11.971		12.506	50.873	-75,4	↘	
4	754	510	47,9	2.909	510	470,8	↗	
5	2.453			7.036			↗	
6	5.753	43.793	-86,9	26.152	131.417	-80,1	↘	
7	Summe	18.408	56.273	-67,3	76.101	182.800	-58,4	↘
8	Inlays	4.661		17.504			↗	
9	Prothetik							
10	4.689			8.855			↗	
11	1.079			2.415			↗	
12	22.860			59.489			↗	
13	Summe	28.629		70.759			↗	
14	Implantate							
15								
16	16.028			21.053			↗	
17	Summe	16.028		21.053			↗	
18	Kieferorthopädie							
19								
20								
21	1.499			2.940			↗	
22	Summe	1.499		2.940			↗	
23	Schienen, Funktionsanalyse							
24	575			6.000			↗	
25	2.480			4.952			↗	
26	214			214			↗	
27	Summe	3.269		11.167			↗	
28	Parodontal Behandlung							
29	4.843			9.979			↗	
30	8.132			20.951			↗	
31	Summe	12.975		30.930			↗	
32	Prophylaxe							
33								
34	6.334	1.160	446,0	19.540	3.299	492,2	↗	
35	Summe	6.334	1.160	446,0	19.540	3.299	492,2	↗
36	Kosmetische Leistungen			159			↗	
37	Klinische Leistungen							
38	Sonstige Zahnarztterlöse							
39								
40								
41					1.192		↘	
42								
43	Summe				1.192		↘	
44	Einnahmen aus zahnärztlicher Tätigkeit	91.803	57.433	59,8	250.153	187.292	33,6	↗

Vorjahresvergleich

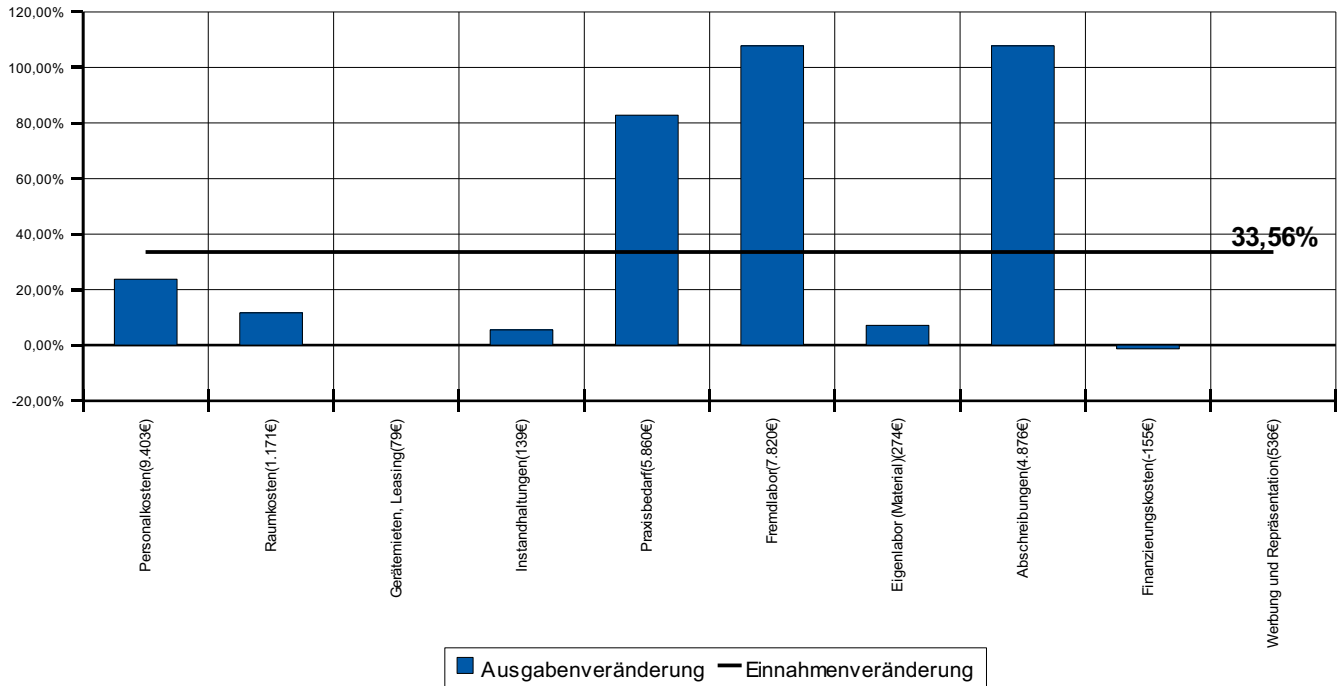
	Abr.-Monat in €	Vorjahr in €	Abweichung in %	kumuliert in €	Vorjahr in €	Abweichung in %	T
A. Einnahmen aus zahnärztlicher Tätigkeit	91.803	57.433	59,8	250.153	187.292	33,6	↗
1 Sonstige Erträge							
2 Eigenverbrauch, Sachbezüge							
3 Prophylaxe-Shop Überschuss/Unterdeckung	236	3	>1000	128	12	940,0	↗
B. Praxiseinnahmen	92.038	57.437	60,2	250.282	187.304	33,6	↗
4 - davon Eigenlaborerlöse netto	19.546	11.697	67,1	44.977	34.964	28,6	↗
5 - davon Umsatzsteuer	1.368	769	78,0	3.148	2.317	35,9	↗
6 Eigenlaborerlöse brutto	20.915	12.466	67,8	48.126	37.281	29,1	↗
C. Praxisausgaben							
7 Personalkosten	18.354	13.188	39,2	48.975	39.571	23,8	↘
8 - davon Löhne und Gehälter	12.544	8.991	39,5	31.507	26.984	16,8	↘
9 - davon Assistenz							
10 - davon Vertretung							
11 - davon Familienangehörige							
12 - davon Sozialaufwand	5.810	4.197	38,4	17.467	12.587	38,8	↘
13 Raumkosten	3.183	3.175	0,3	11.197	10.026	11,7	↘
14 Gerätemieten, Leasing	26			79			↘
15 Instandhaltungen	403	60	567,5	2.661	2.521	5,5	↘
16 Praxisbedarf	3.280	2.286	43,5	12.939	7.079	82,8	↘
17 Fremdlabor	4.668	475	883,0	11.497	3.676	212,7	↘
18 Eigenlabor (Material)	344	252	36,9	4.123	3.848	7,1	↘
19 Abschreibungen	2.936	1.310	124,1	8.807	3.930	124,1	↘
20 Finanzierungskosten	6.427	5.916	8,6	11.842	11.996	-1,3	↗
21 Werbung und Repräsentation	288			537			↘
22 ...							
23 Verschiedene Kosten	4.449	3.560	25,0	17.060	12.471	36,8	↘
24 - davon Fahrzeugkosten	889	504	76,4	3.609	2.276	58,6	↘
25 - davon Gebühren, Beiträge, Versicherungen		32		1.173	1.868	-37,2	↗
26 - davon Reisekosten und Fortbildung	416			629	517	21,7	↘
27 - davon sonstige Kosten	3.143	3.024	3,9	11.649	7.812	49,1	↘
28 ...							
29 Summe	44.358	30.221	46,8	129.715	95.119	36,4	↘
D. Praxisergebnis	47.680	27.215	75,2	120.567	92.185	30,8	↗
E. Neutrales Ergebnis							
30 Gewinn, Verlust aus Anlageverkäufen							
31 Beteiligungsgewinne, - verluste							
32 Bildung und Auflösung von Rücklagen							
33 Sonstige neutrale Aufwendungen & Erträge	30	24	24,7	55	39	43,7	↗
34 Umsatzsteuer, Vorsteuer, USt-Zahlungen	525	-1.621	132,4	1.996	-840	337,8	↗
35 Verrechnung Forderungen/Verbindlichkeiten §4(3)					398		↘
36 Summe	555	-1.597	134,8	2.051	-403	608,7	↗
F. Gewinn, Verlust	48.235	25.619	88,3	122.619	91.782	33,6	↗
G. Zahnarzthonorar							
37 Kassenabrechnung	20.310	12.481	62,7	67.747	51.383	31,8	↗
38 Privatabrechnung	71.493	44.953	59,0	182.406	134.717	35,4	↗
39 Sonstiges					1.192		↘
40 Summe	91.803	57.433	59,8	250.153	187.292	33,6	↗
41 Eigenlaborerlöse	-19.546	-11.697	-67,1	-44.977	-34.964	-28,6	↘
42 Fremdlaboraaufwand	-4.668	-475	-883,0	-11.497	-3.676	-212,7	↘
43 Zahnarzthonorar	66.220	44.492	48,8	190.531	146.335	30,2	↗

Vorjahresvergleich

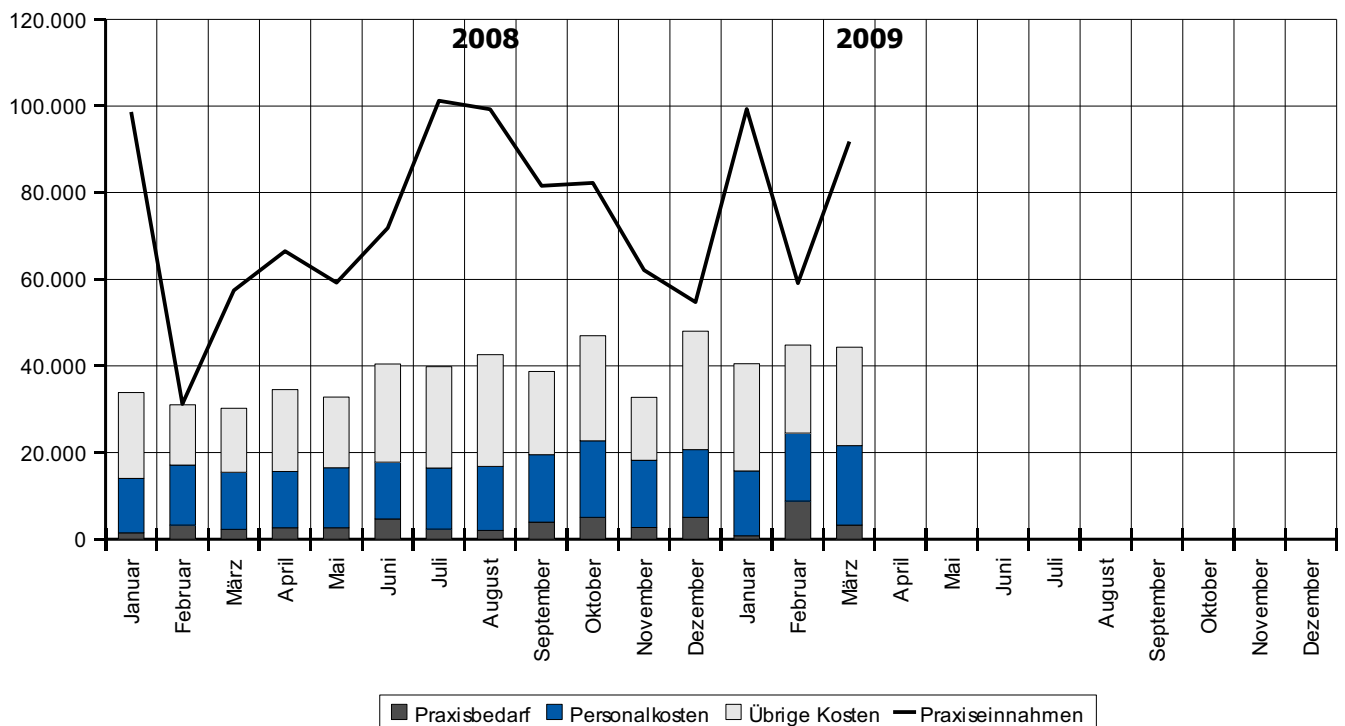


Vorjahresvergleich

**Veränderung der Einnahmen und der Ausgaben zum Vorjahr
(kumulierte Werte Januar bis März 2009)**



Einnahmen- und Ausgabenentwicklung



A. Liquiditätsanalyse		Mittelherkunft	Mittelverwendung	
1	Zu-/Abgänge im lfd. Jahr			
2	Gewinn/Verlust	122.619		
3	Abschreibungen und Rückstellungen	8.807		
4	Cash Flow I	131.425		
5	Geldkonten		54.768	
6	Bestandsveränderungen			
7	Forderungen (auch sonstige und Anzahlungen)			
8	Verbindlichkeiten (auch sonstige und Anzahlungen)			
9	Investitionen		3.484	
10	Darlehen		16.993	
11	Sonstiges			
12	Einlagen, Entnahmen, Steuern		56.179	
13	Verwendeter Cash Flow	131.425	131.425	

B. Finanz- und Geldrechnung		Abr.-Monat	kumuliert	
1	Gewinn, Verlust	48.235	122.619	
2	Kalkulatorische Kosten			
3	Abschreibungen	2.936	8.807	
4	Ansparrücklage und andere Rücklagen			
5	Veränderung der Rückstellungen			
6	Veränderung der Rechnungsabgrenzungsposten			
7	Veränderung sonstige Aktiva (auch Bestände)			
8	Veränderung sonstige Passiva (auch Umsatzsteuer)	524		
9	Zwischensumme	51.695	131.425	
10	Investitionen	-923	-3.484	
11	Tilgungen	-8.735	-16.993	
12	Darlehensauszahlungen			
13	Praxisliquidität	42.038	110.948	
14	Tilgungsversicherungen			
15	Zwischensumme	42.038	110.948	
16	bezahlte Steuern laufendes Jahr	-32.140	-32.140	
17	Liquidität nach privaten Steuern	9.898	78.808	
18	Vorsorgeaufwendungen	-3.042	-9.127	
19	Liquidität n. Steuern & Vorsorgeaufwand	6.855	69.681	
20	Private Steuern Vorjahre			
21	Entnahmen	-2.817	-25.572	
22	Einlagen	5.333	10.660	
23	Veränderung der liquiden Mittel	9.371	54.768	

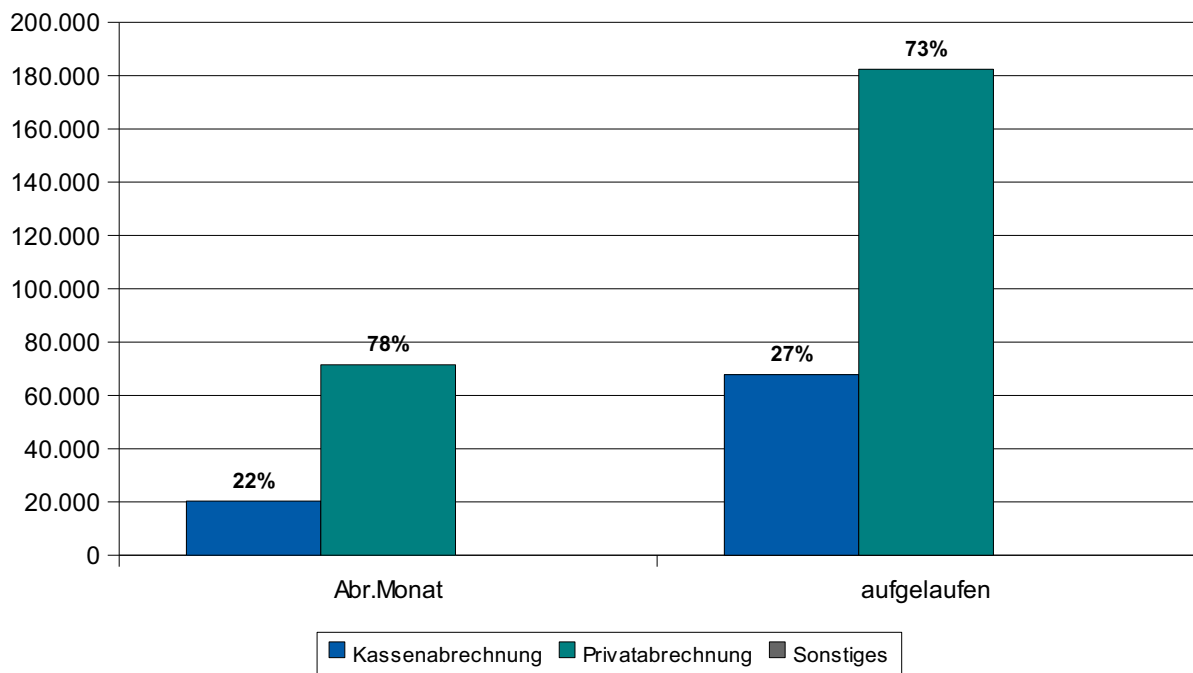
C. Geldbestände		Veränderung im Abr.-Monat	Anfang Wj.	Änderung	kumuliert	
1	Kassenstände	-4	17	-6	11	
2	Bankguthaben, - verbindlichkeiten	9.375	5.387	54.774	60.161	
3	Schecks, Geldtransit					
4	Liquide Mittel	9.371	5.404	54.768	60.172	

		Abr.-Monat		kumuliert	
		in €	in %	in €	in %

A. Zahnarztthonorar					
1	Kassenabrechnung	20.310	30,04	67.747	34,97
2	Privatabrechnung	71.493	105,73	182.406	94,15
3	Sonstiges				
4	Summe	91.803	135,77	250.153	129,12
5	+ Sonstige (neutrale) Erträge	30	0,04	55	0,03
6	- Berufsfremde Erträge				
7	- Fremdlaboraufwendungen, Fremdleistungen	-4.668	-6,90	-11.497	-5,93
8	- Eigenlaborerlöse	-19.546	-28,91	-44.977	-23,22
9	Leistungsumsatz	67.618	100,00	193.735	100,00

B. Praxisausgaben					
1	Praxisausgaben	44.358	65,60	129.715	66,95
2	- Kalkulatorische Kosten				
3	+ Sonstige (neutrale) Aufwendungen				
4	- Berufsfremde Aufwendungen				
5	- Fremd- und Eigenlaboraufw., Fremdleistungen	-10.570	-15,63	-30.802	-15,90
6	- Prophylaxe-Shop Aufwendungen				
7	Gesamtkosten	33.789	49,97	98.912	51,06

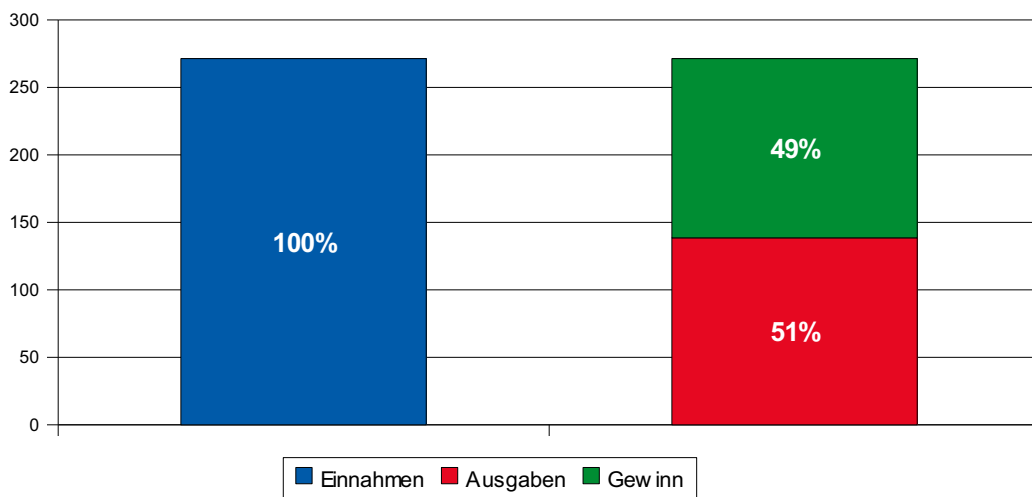
C. bereinigter Praxisingewinn					
		33.829	50,03	94.822	48,94



Berater, Mandant	04000 114
Dr. Max Besser Zahnarzt	
Abrechnungszeitraum	Januar bis März 2009

		Abr.-Monat	aufgelaufene Werte
		€	€
D. Leistungsstundensatz			
1	Anzahl der Behandler	2	2
2	Behandlungsstunden pro Woche	34	34
3	Behandlungsstunden aufgelaufen *)	119,0	357,0
4	Leistungsumsatz	67.618	193.735
5	Behandlungsstunden x Anzahl Behandler	238,0	714,0
6	Leistungsstundensatz	284,11	271,34
E. Kostenstundensatz			
1	Anzahl der Behandler	2	2
2	Behandlungsstunden pro Woche	34	34
3	Behandlungsstunden aufgelaufen *)	119,0	357,0
4	Gesamtkosten	33.789	98.912
5	Behandlungsstunden x Anzahl Behandler	238,0	714,0
6	Kostenstundensatz	141,97	138,53
F. Gewinnstundensatz		142,14	132,81

*) bei durchschnittlich 42 Wochen Behandlungszeit pro Jahr (Zeile D2 x 42 Wochen / 12 Monate)



Praxis	Abr.-Monat		kumuliert	
	in €	in %	in €	in %
A. Einnahmen				
1 Konservierende Leistungen				
2 KZV/GKV Abschlagszahlungen	9.449	14,6	27.498	15,1
3 KZV/GKV Restzahlungen			12.506	6,9
4 Praxisgebühren	754	1,2	2.909	1,6
5 DAR (Selbstzahleranteil und Privat)	2.453	3,8	7.036	3,9
6 Selbstzahler, Privat	5.753	8,9	26.152	14,3
7 Summe	18.408	28,5	76.101	41,7
8 Inlays	4.661	7,2	17.504	9,6
9 Prothetik				
10 KZV/GKV Festzuschüsse	4.689	7,3	8.855	4,9
11 Eigenanteile Kassenpatienten	1.079	1,7	2.415	1,3
12 Selbstzahler, Privat	22.860	35,4	59.489	32,6
13 Summe	28.629	44,3	70.759	38,8
14 Implantate				
15 KZV/GKV Festzuschüsse				
16 Selbstzahler, Privat	16.028	24,8	21.053	11,5
17 Summe	16.028	24,8	21.053	11,5
18 Kieferorthopädie				
19 KZV/GKV Abschlagszahlungen				
20 KZV/GKV Restzahlungen				
21 Selbstzahler, Privat	1.499	2,3	2.940	1,6
22 Summe	1.499	2,3	2.940	1,6
23 Schienen, Funktionsanalyse				
24 KZV/GKV Schienen	575	0,9	6.000	3,3
25 Selbstzahler, Privat (Schienen)	2.480	3,8	4.952	2,7
26 Funktionsanalyse	214	0,3	214	0,1
27 Summe	3.269	5,1	11.167	6,1
28 Parodontal Behandlung				
29 KZV/GKV Zahlungen	4.843	7,5	9.979	5,5
30 Selbstzahler, Privat	8.132	12,6	20.951	11,5
31 Summe	12.975	20,1	30.930	16,9
32 Kosmetische Leistungen			159	0,1
33 Klinische Leistungen				
34 Sonstige Zahnarzteerlöse				
35 Bundeswehr, KWEA				
36 Berufsgenossenschaft, Unfallversicherung				
37 Sonstige Heilbehandlungen				
38 Gutachten, Vorträge, Studien u.a.				
39 Summe				
40 Laborerlöse	-20.915	-32,4	-48.126	-26,4
41 Einnahmen aus zahnärztlicher Tätigkeit	64.555	100,0	182.487	100,0

Praxis		Abr.-Monat		kumuliert	
		in €	in %	in €	in %
A. Einnahmen aus zahnärztlicher Tätigkeit		64.555	100,0	182.487	100,0
1	Sonstige Erträge				
2	Eigenverbrauch, Sachbezüge				
3	Summe	64.555	100,0	182.487	100,0
B. Ausgaben					
4	Personalkosten	13.051	20,22	33.065	18,12
5	- davon Löhne und Gehälter	8.322	12,89	18.852	10,33
6	- davon Assistenz				
7	- davon Vertretung				
8	- davon Familienangehörige				
9	- davon Sozialaufwand	4.729	7,33	14.213	7,79
10	Raumkosten	2.695	4,17	9.732	5,33
11	Gerätemieten, Leasing	26	0,04	79	0,04
12	Instandhaltungen	403	0,62	2.661	1,46
13	Praxisbedarf	3.280	5,08	12.939	7,09
14	Fremdlabor	4.668	7,23	11.497	6,30
15	Eigenlabor (Material)				
16	Abschreibungen	2.135	3,31	6.796	3,72
17	Finanzierungskosten	6.154	9,53	10.947	6,00
18	Werbung und Repräsentation	228	0,35	377	0,21
19	...				
20	Verschiedene Kosten	3.017	4,67	13.847	7,59
21	- davon Fahrzeugkosten	889	1,38	3.609	1,98
22	- davon Gebühren, Beiträge, Versicherungen			1.173	0,64
23	- davon Reisekosten und Fortbildung	416	0,65	629	0,34
24	- davon sonstige Kosten	1.711	2,65	8.437	4,62
25	...				
26	Summe	35.657	55,24	101.940	55,86
C. Ergebnis Praxis		28.897	44,76	80.547	44,14
D. Neutrales Ergebnis					
27	Gewinn, Verlust aus Anlageverkäufen				
28	Beteiligungsgewinne, -verluste				
29	Bildung und Auflösung von Rücklagen				
30	Sonstige neutrale Aufwendungen & Erträge	30	0,05	55	0,03
31	Umsatzsteuer, Vorsteuer, USt-Zahlungen	525	0,81	1.996	1,09
32	Verrechnung Forderungen/Verbindlichkeiten §4(3)				
33	Summe	555	0,86	2.051	1,12
E. Gewinn, Verlust		29.452	45,62	82.598	45,26

Eigenlabor		Abr.-Monat		kumuliert		
		in €	in %	in €	in %	
A. Einnahmen						OK
1	Laborerlöse	19.546	93,46	44.977	93,46	
2	Umsatzsteuer	1.368	6,54	3.148	6,54	
3	Sonstige betriebliche Erträge					
4	Eigenverbrauch, Sachbezüge					
5	Sonstige Erträge					
6	Summe	20.915	100,00	48.126	100,00	
B. Ausgaben						
7	Personalkosten	3.530	16,88	10.580	21,98	
8	- davon Löhne und Gehälter	2.799	13,38	8.387	17,43	
9	- davon Assistenz					
10	- davon Vertretung					
11	- davon Familienangehörige					
12	- davon Sozialaufwand	731	3,50	2.193	4,56	
13	Raumkosten					
14	Gerätemieten, Leasing					
15	Instandhaltungen					
16	Praxisbedarf					
17	Fremdlabor					
18	Eigenlabor (Material)	344	1,65	4.123	8,57	
19	Abschreibungen	595	2,84	1.391	2,89	
20	Finanzierungskosten					
21	Werbung und Repräsentation					
22	...					
23	Verschiedene Kosten	1.432	6,85	3.212	6,67	
24	- davon Fahrzeugkosten					
25	- davon Gebühren, Beiträge, Versicherungen					
26	- davon Reisekosten und Fortbildung					
27	- davon sonstige Kosten	1.432	6,85	3.212	6,67	
28	...					
29	Summe	5.901	28,22	19.306	40,11	
C. Ergebnis Eigenlabor		15.013	71,78	28.820	59,89	
D. Neutrales Ergebnis						
30	Gewinn, Verlust aus Anlageverkäufen					
31	Beteiligungsgewinne, -verluste					
32	Bildung und Auflösung von Rücklagen					
33	Sonstige neutrale Aufwendungen & Erträge					
34	Umsatzsteuer, Vorsteuer, USt-Zahlungen					
35	Verrechnung Forderungen/Verbindlichkeiten §4(3)					
36	Summe					
E. Gewinn, Verlust		15.013	71,78	28.820	59,89	

Prophylaxe-Behandlung		Abr.-Monat		kumuliert		
		in €	in %	in €	in %	
A. Einnahmen						OK
1	KZV/GKV IP-Prophylaxe					
2	Selbstzahler, Privat	6.334	100,00	19.540	100,00	
3	Sonstige betriebliche Erträge					
4	Summe	6.334	100,00	19.540	100,00	
5						
6	Eigenverbrauch, Sachbezüge					
7	Sonstige Erträge					
8	Summe	6.334	100,00	19.540	100,00	
B. Ausgaben						
9	Personalkosten	1.773	27,99	5.330	27,27	
10	- davon Löhne und Gehälter	1.423	22,46	4.268	21,84	
11	- davon Assistenz					
12	- davon Vertretung					
13	- davon Familienangehörige					
14	- davon Sozialaufwand	350	5,53	1.062	5,43	
15	Raumkosten	488	7,71	1.465	7,50	
16	Gerätemieten, Leasing					
17	Instandhaltungen					
18	Praxisbedarf					
19	Fremdlabor					
20	Eigenlabor (Material)					
21	Abschreibungen	206	3,25	620	3,17	
22	Finanzierungskosten	273	4,31	895	4,58	
23	Werbung und Repräsentation	59	0,94	159	0,81	
24	...					
25	Verschiedene Kosten					
26	- davon Fahrzeugkosten					
27	- davon Gebühren, Beiträge, Versicherungen					
28	- davon Reisekosten und Fortbildung					
29	- davon sonstige Kosten					
30	...					
31	Summe	2.800	44,20	8.469	43,34	
C. Ergebnis Prophylaxe-Behandlung		3.534	55,80	11.071	56,66	
D. Neutrales Ergebnis						
32	Gewinn, Verlust aus Anlageverkäufen					
33	Beteiligungsgewinne, -verluste					
34	Bildung und Auflösung von Rücklagen					
35	Sonstige neutrale Aufwendungen & Erträge					
36	Umsatzsteuer, Vorsteuer, USt-Zahlungen					
37	Verrechnung Forderungen/Verbindlichkeiten §4(3)					
38	Summe					
E. Gewinn, Verlust		3.534	55,80	11.071	56,66	

Prophylaxe-Shop		Abr.-Monat		kumuliert	
		in €	in %	in €	in %
A. Einnahmen					
1	Prophylaxe-Shop Erlöse	394	167,11	466	362,61
2	Prophylaxe-Shop Wareneinsatz	-158	-67,11	-337	-262,61
3	Prophylaxe-Shop Überschuss/Unterdeckung	236	100,00	128	100,00
4					
5	Eigenverbrauch, Sachbezüge				
6	Sonstige Erträge				
7	Summe	236	100,00	128	100,00
B. Ausgaben					
8	Personalkosten				
9	- davon Löhne und Gehälter				
10	- davon Assistenz				
11	- davon Vertretung				
12	- davon Familienangehörige				
13	- davon Sozialaufwand				
14	Raumkosten				
15	Gerätemieten, Leasing				
16	Instandhaltungen				
17	Praxisbedarf				
18	Fremdlabor				
19	Eigenlabor (Material)				
20	Abschreibungen				
21	Finanzierungskosten				
22	Werbung und Repräsentation				
23	...				
24	Verschiedene Kosten				
25	- davon Fahrzeugkosten				
26	- davon Gebühren, Beiträge, Versicherungen				
27	- davon Reisekosten und Fortbildung				
28	- davon sonstige Kosten				
29	...				
30	Summe				
C. Ergebnis Prophylaxe-Shop		236	100,00	128	100,00
D. Neutrales Ergebnis					
31	Gewinn, Verlust aus Anlageverkäufen				
32	Beteiligungsgewinne, -verluste				
33	Bildung und Auflösung von Rücklagen				
34	Sonstige neutrale Aufwendungen & Erträge				
35	Umsatzsteuer, Vorsteuer, USt-Zahlungen				
36	Verrechnung Forderungen/Verbindlichkeiten §4(3)				
37	Summe				
E. Gewinn, Verlust		236	100,00	128	100,00

Jahresübersicht

Berater, Mandant	04000 114
Dr. Max Besser Zahnarzt	
Abrechnungszeitraum	Januar bis März 2009

Alle Werte in €		Januar	Februar	März	April	Mai	Juni	Juli	August	September	Oktober	November	Dezember	Kumuliert
A. Praxiseinnahmen														
1	Kassenabrechnung	32.652	14.785	20.310										67.747
2	Privatabrechnung	66.607	44.306	71.493										182.406
3	Sonstige zahnärztliche Einnahmen													
4	Gutachten, Vorträge, Studien u.ä.													
5	Labor													
6	Einnahmen aus zahnärztlicher Tätigkeit	99.259	59.091	91.803										250.153
7	Prophylaxe-Shop Überschuss/Unterdeckung	22	-129	236										128
8	Summe	99.281	58.962	92.038										250.282
9	Eigenverbrauch, Sachbezüge													
10	Sonstige betriebliche Erträge													
12	Summe	99.281	58.962	92.038										250.282
B. Praxisausgaben														
13	Personalkosten	14.935	15.685	18.354										48.975
14	Raumkosten	4.003	4.010	3.183										11.197
15	Gerätemieten, Leasing	26	26	26										79
16	Instandhaltungen	1.932	326	403										2.661
17	Praxisbedarf	835	8.825	3.280										12.939
18	Fremdlabor	2.203	4.625	4.668										11.497
19	Eigenlabor (Material)	1.291	2.487	344										4.123
20	Abschreibungen	2.936	2.936	2.936										8.807
21	Finanzierungskosten	2.711	2.704	6.427										11.842
22	Werbung und Repräsentation		249	288										537
23	...													
24	Verschiedene Kosten	9.658	2.952	4.449										17.060
25	...													
26	Summe	40.530	44.826	44.358										129.715
C. Praxisergebnis		58.751	14.136	47.680										120.567
D. Neutrales Ergebnis														
27	Gewinn, Verlust aus Anlageverkäufen													
28	Beteiligungsgewinne, -verluste													
29	Bildung und Auflösung von Rücklagen													
30	Sonstige neutrale Aufwendungen & Erträge		25	30										55
31	Umsatzsteuer, Vorsteuer, USt-Zahlungen	2.267	-796	525										1.996
32	Verrechnung Forderungen/Verbindlichkeiten §4(3)													
33	Summe	2.267	-771	555										2.051
E. Gewinn, Verlust		61.018	13.365	48.235										122.619

Berater, Mandant	04000	114
Dr. Max Besser Zahnarzt		
Abrechnungszeitraum	Januar bis März 2009	

Steuerrücklage

für Dr. Max Besser

Gewinnermittlung/Hochrechnung		Vorjahr	kumuliert	Hochrechnung
		Gesamt	in €	in €
1				
2	Praxiseinnahmen	866.070	250.282	1.001.127
3	Praxisausgaben	-451.824	-129.715	-513.071
4	Neutrales Ergebnis	-1.423	2.051	8.206
5	Gewinn laut Buchhaltung	412.823	122.618	496.262
6				
7	Anpassung an steuerlichen Gewinn			
8	Gewinnkorrektur manuell			
9	Hochgerechneter Gewinn			496.262

Einkommensteuerberechnung		Hochrechnung
		in €
1	Hochgerechneter Gewinn	496.262
2		
3	Steuerfreie Einnahmen	
4	Nichtabzugsfähige Betriebsausgaben	
5	Nichtabzugsfähige Spenden	
6	Einkünfte	496.262
7		
8	Weitere Einkünfte	-7.435
9	Einkommensteuerlicher Verlustabzug	
10	Sonderausgaben, Freibeträge	-72
11		
12	Kinderfreibetrag	-7.296
13	Betreuungsfreibetrag	-4.320
14	Zu versteuerndes Einkommen	477.139
15	Einkommensteuer laut Splittingtabelle	184.570
16		0
17	Solidaritätszuschlag	10.151
18	Kirchensteuer **	16.611
19	Voraussichtliche Steuerbelastung	211.332
20	Festgesetzte Vorauszahlungen	-188.560
21	- davon gebucht	32.140
22		
23		
24	Rückzahlung Kindergeld	3.696
25	Zu erwartende Nachzahlung p.a.	26.468

Aus der Hochrechnung ergibt sich ein Durchschnittssteuersatz von 38,68% und ein Grenzsteuersatz von 42%. Der Grenzsteuersatz gibt an, mit wieviel Prozent die nächsten 100€ des zu versteuernden Einkommens versteuert werden.

Die Berechnung der Steuerrücklage erfolgt ausschließlich auf Grundlage der hochgerechneten Daten der zugrundegelegten Buchhaltung, der Schätzung anderer Einkünfte, Sonderausgaben und geplanter Steuersparmaßnahmen. Die tatsächliche Steuerbelastung errechnet sich nach der gesondert zu erstellenden Einkommensteuererklärung für das Kalenderjahr.

Die Berechnung dient der Information und Liquiditätsvorsorge. Sie wurde unter Beachtung der berufsmäßigen Sorgfalt ermittelt. Eine Haftung für die Richtigkeit kann nicht übernommen werden.

** Die Kirchensteuer wurde vom gesamten zu versteuernden Einkommen ohne Berücksichtigung einer möglichen Kappung berechnet. Sind Einkünfte enthalten, die dem Halbeinkünfteverfahren unterliegen, kann sich der Kirchensteuerbetrag erhöhen.